





FUNKCJONALNOŚĆ / CECHY

WARIANT PRODUKTU

Rodzaj licencji		 ENTRY LEVEL ROBOT Najlepszy na początek	 ATTENDED ROBOT Asystent pracownika	 FULL ROBOT Wirtualny członek zespołu
Wizlink Designer (projektowanie scenariuszy dla robotów i uruchamianie robotów)		✓	✗	✓
Wizlink Runtime (wyłącznie uruchamianie robotów)		✗	✓ **	✓
Maksymalna liczba scenariuszy *		∞	∞	∞
Dostęp do platformy My Wizlink		✓	✓	✓
Maksymalna liczba licencji danego typu dla jednego klienta		1	∞	∞
Środowisko pracy robota	Komputer stacjonarny	✓ **	✓ **	✓
	Laptop	✓ **	✓ **	✓
	Sesja na serwerze	✗	✗	✓
	Maszyna wirtualna	✗	✗	✓
Połączenie z Bot Control Center ***		✗	✗	✓
Podłączenie zdalne do robota ****		✗	✗	✓
Dostępny tryb licencjonowania	Licencja przypisana statycznie do konkretnego urządzenia	✓	✓	✓
	Licencja dynamicznie przydzielana zdalnie przez Internet	✗	✓	✓
	Licencja dynamicznie przydzielana przez Bot Control Center	✗	✗	✓
Cena za miesiąc w zł		200	200	500
Cena za miesiąc w zł w przypadku płatności z góry za 12 miesięcy		170	170	420

* Jedna licencja pozwala na uruchamianie jednego scenariusza na raz. Liczba scenariuszy uruchamianych jeden po drugim jest nieograniczona

** Można uruchamiać tylko na głównym komputerze pracownika

*** Bot Control Center (orkiestrator robotów) jest w fazie rozwoju

**** Korzystanie z Wizlink Designer lub Wizlink Runtime poprzez zdalny pulpit

Ceny obowiązują od 1 stycznia 2020 r.

Ceny licencji w ramach środowiska testowego stanowią 50% cen standardowych.